



**CORREGIDORA**  
AVANZA CONTIGO

Corregidora, Gro., 28 de febrero de 2019

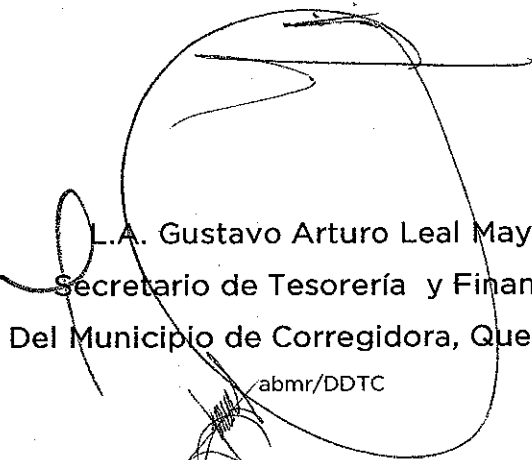
Folio: STF/DI/1877/2019

C.P. María Guadalupe Espinoza de los Monteros Alzaga  
Directora de Tesorería de Gobierno  
Del Estado de Querétaro  
**PRESENTE.**

En atención a su similar SPF/DT/00856/2019, en el que nos remiten el reporte sobre las Participaciones y Aportaciones que el Poder Ejecutivo a través de la Secretaría de Planeación y Finanzas liberó a favor del Municipio de Corregidora durante el cuarto trimestre del ejercicio fiscal 2018, con la finalidad de realizar la conciliación de los registros financieros, me permito anexar el formato original firmado del reporte analítico de las cuentas conciliadas emitido por nuestro propio sistema financiero; y el reporte de Participaciones y Aportaciones liberadas por parte de Gobierno del Estado de Querétaro.

Sin otro particular por el momento, le reitero la cordialidad de mis atenciones.

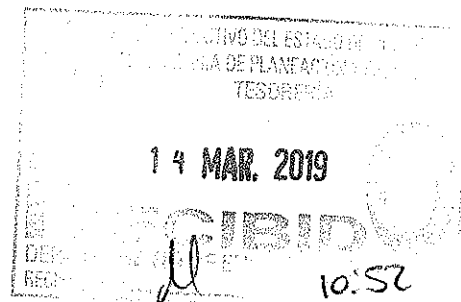
Atentamente,

  
L.A. Gustavo Arturo Leal Maya  
Secretario de Tesorería y Finanzas  
Del Municipio de Corregidora, Querétaro.

abmr/DDTC

Municipio de Corregidora 2018-2021

Calle Ex Hacienda El Cerrito No. 100  
Col. El Pueblito, Corregidora. C.P. 76900  
[www.corregidora.gob.mx](http://www.corregidora.gob.mx)



Recaudación

SECRETARÍA DE PLANEACIÓN Y FINANZAS



*Al Sr. C. L. S.  
Liberó a Tony Participaciones*



**001369**

*Con anexo.*

29 de enero de 2019  
Oficio no. SPF/DT/00091/2019  
Control OTES0119-83

**L.A. Gustavo Arturo Leal Maya,**  
**Secretario de Tesorería y Finanzas del Municipio de Corregidora.**  
**Presente.**

Por medio del presente, hago llegar a Usted el reporte sobre las Participaciones y Aportaciones que el Poder Ejecutivo a través de la Secretaría de Planeación y Finanzas liberó a favor del municipio de **Corregidora** durante el **Cuarto Trimestre del Ejercicio Fiscal 2018**. Lo anterior, con la finalidad de realizar la conciliación contra sus registros financieros. En caso de que el reporte concilie con sus registros, favor de remitirnos un formato original firmado anexando a éste y un reporte analítico de las cuentas conciliadas emitido por su propio sistema financiero. En caso contrario, solicito ponerse en contacto con el L.I. Jaime Alberto Martínez Soto para cualquier aclaración u observancia al teléfono 238-5000 en las extensiones 5515 y 5516 o bien en nuestras oficinas ubicadas en el Palacio de la Corregidora en 5 de Mayo y Pasteur, Col. Centro Histórico C.P. 76000 Querétaro, Qro.

Sin más por el momento, aprovecho la ocasión para enviarle un cordial saludo.

**Atentamente**

*[Signature]*  
**C.P. María Guadalupe Espinosa de los Monteros Alzaga**  
**Directora de Tesorería**

c.c.p. L.I. Jaime Alberto Martínez Soto, Jefe de Departamento de Enlace Institucional.  
Consecutivo.  
Archivo.

*Ingresadas*

Domicilio:  
5 de Mayo y Luis Pasteur,  
Centro Histórico. C.P. 76000  
Querétaro, Qro.



SECRETARÍA  
DE PLANEACIÓN  
Y FINANZAS

SECRETARÍA DE PLANEACIÓN Y FINANZAS  
QUERÉTARO

**Corregidora**  
Conciliación de Participaciones y Aportaciones Liberadas  
Periodo Fiscal 2018

Concepto	Cuarto Trimestre												Acumulado
	Oct	Nov	Dic	Intereses Generados por la Banca (Octubre)	Ajuste Cuatrimestral 2018 (Octubre)	Ajuste por Trimestre (Octubre)	Ajuste por cambio de factores 2018 (Diciembre)	Total					
<b>Participaciones</b>	20,674,058.00	28,052,902.00	23,748,257.00	0.00	0.00	1,139,965.00	47,429.00	76,510,651.00	53,735,936.00				
Fondo General	13,800,432.00	14,619,962.00	14,071,804.00	0.00	0.00	0.00	28,023.00	39,624,063.00	175,862,608.30				
20%	13,403,176.00	14,199,115.00	13,667,271.00		(2,896,158.00)		33,351.00	38,490,123.00	170,808,428.30				
2.5%	397,256.00	420,847.00	404,533.00		(83,368.00)		(5,328.00)	1,133,940.00	5,054,180.00				
Fondo de Fomento Municipal	4,405,774.00	4,154,682.00	4,486,164.00	0.00	(634,592.00)	0.00	10,787.00	12,872,815.00	55,212,059.00				
Fondo de Fiscalización	566,257.00	566,257.00	566,355.00	0.00	0.00	1,139,965.00	1,705.00	2,840,539.00	10,414,421.00				
20%	549,957.00	549,957.00	550,074.00		0.00	1,107,150.00	2,029.00	2,759,167.00	10,115,030.00				
2.5%	16,300.00	16,300.00	16,281.00			32,815.00	(324.00)	81,372.00	299,391.00				
IEPS	363,989.00	436,780.00	450,651.00	0.00	236,880.00	0.00	836.00	1,489,136.00	5,262,243.00				
20%	353,511.00	424,207.00	437,696.00		230,061.00		994.00	1,446,469.00	5,110,964.00				
2.5%	10,478.00	12,573.00	12,955.00		6,819.00		(158.00)	42,667.00	151,279.00				
Incentivos a la Venta Final de Gasolinas y Diesel	935,690.00	911,599.00	946,571.00	0.00	0.00	0.00	0.00	2,793,860.00	11,968,447.00				
70%	541,655.00	527,709.00	547,954.00					1,617,318.00	6,928,328.00				
30.0%	394,035.00	383,890.00	398,617.00					1,176,542.00	5,040,119.00				
Tenencia	305.00	217.00	29.00	0.00	0.00	0.00	1.00	552.00	5,613.00				
20%	296.00	211.00	28.00					536.00	5,451.00				
2.5%	9.00	6.00	1.00					16.00	162.00				
Compensación I.S.A.N.	51,999.00	51,999.00	52,008.00	0.00	0.00	0.00	101.00	156,107.00	624,098.00				
20%	50,502.00	50,502.00	50,513.00					151,640.00	606,158.00				
2.5%	1,497.00	1,497.00	1,495.00				(22.00)	4,467.00	17,940.00				
Incentivos I.S.A.M.	452,344.00	392,337.00	483,928.00	0.00	0.00	0.00	800.00	1,329,409.00	5,091,145.00				
20%	439,323.00	381,043.00	469,998.00				952.00	1,291,316.00	4,944,768.00				
2.5%	13,021.00	11,294.00	13,930.00				(152.00)	38,093.00	146,377.00				
Venta Bienes Gravada por la Ley de IEPS	36,282.00	31,682.00	29,428.00	0.00	0.00	0.00	76.00	97,468.00	414,601.00				
20%	35,238.00	30,770.00	28,581.00				90.00	94,679.00	402,683.00				
2.5%	1,044.00	912.00	847.00				(14.00)	2,789.00	11,918.00				
Fondo I.S.R.	57,986.00	6,487,387.00	8,631,319.00	28.23	0.00	0.00	0.00	15,176,692.00	68,380,701.00				
Aportaciones	10,073,847.00	9,102,893.00	9,102,891.00	28.23	0.00	0.00	0.00	28,279,659.23	118,944,746.23				
Fondo para la Infraestructura Social Municipal (FSM)	970,954.00			28.23				970,982.23	9,709,552.23				
Fondo de Aportación para el Fortalecimiento de los Municipios (FORTAMUN)	9,102,893.00	9,102,893.00	9,102,891.00					27,306,677.00	109,234,714.00				
<b>Total</b>	30,724,905.00	37,155,795.00	36,821,148.00	28.23	0.00	0.00	42,529.00	104,610,100.23	452,180,182.53				

*[Signature]*

C.P. María Guadalupe Espinosa de los Monteros Alzaga  
Directora de Tesorería, S.P.F.

L.A. Gustavo Arturo Leal Maya  
Municipio de Corregidora




**MUNICIPIO DE CORREGIDORA QUERÉTARO**  
SECRETARÍA DE TESORERÍA Y FINANZAS  
DIRECCIÓN DE INGRESOS

**CONCILIACIÓN DE PARTICIPACIONES Y APORTACIONES**  
CUARTO TRIMESTRE 2018

CONCEPTO	Gobierno del Estado de Querétaro				Municipio de Corregidora				DIFERENCIA	
	OCTUBRE ORDINARIO	NOVIEMBRE ORDINARIO	DICIEMBRE ORDINARIO	AJUSTE POR CAMBIO DE FACTORES DIC 2018	OCTUBRE TOTAL	NOVIEMBRE TOTAL	DICIEMBRE TOTAL	TOTAL		
Fondo General de Participación 20% y 2.5%	13,800,432	14,619,662	14,105,155	5,328	39,624,063	10,904,274	14,619,662	14,099,827	39,624,063	
Fondo de Fomento Municipal	4,405,774	4,554,682	4,466,951		12,822,815	3,771,182	4,554,682	4,494,951	12,822,815	
Fondo de Fiscalización	1,706,222	566,257	568,384	324	2,840,539	1,706,222	566,257	568,050	2,840,539	
Incentivos a la venta final de Gasolina y Diesel	935,690	911,599	946,571		2,793,860	935,690	911,599	946,571	2,793,860	
Tenencia Federal	305	217	30		552	305	217	30	552	
I.E.F.S.	600,869	436,780	451,645	158	1,489,136	600,869	436,780	451,487	1,489,136	
I.S.A.N.	504,343	444,336	537,011	174	1,485,516	504,343	444,336	536,837	1,485,516	
Impuesto por la venta de bienes Enlace a Ley IERS	36,282	31,682	29,518	14	97,468	36,282	31,682	29,504	97,468	
Fondo ISR	275,193	6,487,387	8,631,319		15,176,692	57,986	6,487,387	8,631,319	15,176,692	
<b>Total Participaciones</b>	\$ 22,245,110	\$ 28,052,802	\$ 29,766,584	\$ 5,998	\$ 76,330,641	\$ 18,517,153	\$ 28,052,802	\$ 29,769,586	\$ 76,330,641	
<b>Aportaciones</b>										
Fondos Aportaciones para la Infraestructura Social Municipal	970,954.00				970,982	970,982.23			970,982.23	
Fondo de Aportación para el Fortalecimiento de los Municipios	9,102,893	9,102,893	9,102,891		27,308,677	9,102,893	9,102,893	9,102,891	27,308,677	
Subsidio para Seguridad Pública Municipal										
Apoyo a Municipios										
<b>Total Aportaciones</b>	100,784,00	9,102,893	9,102,891		28,279,659	10,073,875	9,102,893	9,102,891	28,279,659	
<b>GRAN TOTAL</b>	\$32,338,957.00	\$ 37,479,299	\$ 38,869,475	\$ 5,993	\$ 104,610,300	\$ 28,591,028	\$ 37,155,695	\$ 38,869,477	\$ 104,610,300.23	

L.A. Gustavo Arturo Leal Maya  
Secretario de Tesorería y Finanzas  
Municipio de Corregidora, Querétaro

AMM



MUNICIPIO DE CORREGIDORA QUERÉTARO  
SECRETARÍA DE TESORERÍA Y FINANZAS  
DIRECCIÓN DE INGRESOS

REPORTE ANALÍTICO PARTICIPACIONES Y APORTACIONES  
CUARTO TRIMESTRE 2018

Concepto	Municipio de Corregidora, Querétaro						Total
	OCTUBRE		NOVIEMBRE		DICIEMBRE		
	ORDINARIO	AJUSTE 2018	ORDINARIO	ORDINARIO	ORDINARIO	AJUSTE POR CAMBIO DE FACTORES DIC 2018	
Fondo General de Participación 20% y 2.5%	13,800,432	-	2,896,158	14,619,962	14,105,155	-	39,624,063
Fondo de Fomento Municipal	4,405,774	-	634,592	4,554,682	4,496,951	-	12,822,815
Fondo de Fiscalización	1,706,222	-	-	566,257	568,384	-	2,840,539
Incentivos a la venta final de Gasolinas y Diesel	935,690	-	-	911,599	946,571	-	2,793,860
Tenencia Federal	305	-	-	217	30	-	552
I.E.P.S.	600,869	-	-	436,780	451,645	-	1,489,136
I.S.A.N.	504,343	-	-	444,336	537,011	-	1,485,516
Impuesto por la venta de Bienes Enaje x Ley IEPS	36,282	-	-	31,682	29,518	-	97,468
Fondo ISR	275,193	-	217,207	6,487,387	8,631,319	-	15,176,692
<b>Total Participaciones</b>	\$ 22,265,110	\$ -	\$ 3,747,957	\$ 28,052,902	\$ 29,766,584	\$ -	\$ 76,330,641
Fondos Aportaciones para la Infraestructura Social Municipal	970,954	-	-	-	-	-	970,954
Fondo de Aportación para el Fortalecimiento de los Mpios.	9,102,893	-	-	9,102,893	9,102,891	-	27,308,677
<b>Total Aportaciones</b>	\$ 10,073,847	\$ -	\$ 28	\$ 9,102,893	\$ 9,102,891	\$ -	\$ 28,279,659
<b>Gran Total</b>	\$ 32,338,957.00	\$ -	\$ 3,747,928.77	\$ 37,155,795.00	\$ 38,869,475.00	\$ -	\$ 104,610,300.23

L.A. Gustavo Arturo Leal Maya  
Secretario de Tesorería y Finanzas  
Municipio de Corregidora, Querétaro

ABMA

